



Kvalitní okna pro široké použití

**GARANČE  
PŮVODU**



Stavební hloubka



Profil třídy A



- klasické tvary s jasnými konturami hran profilu
- 5ti komorový profil se stavební hloubkou 73 mm
- dorazové těsnění, 2 těsnící roviny
- absolutně hladký a výjimečně odolný povrch pro snadnou údržbu a maximální odolnost proti povětrnostním vlivům
- 1,5 mm ocelová pozinkovaná výztuha v rámu i křídle pro dosažení vysoké stability a neomezené životnosti
- 2 bezpečnostní uzávěry poskytují zvýšenou ochranu proti vloupání
- okna lze zasklít izolačním dvojsklem i trojsklem
- vhodný pro všechny typy staveb



Okenní systém

**$U_w = 1,2 \text{ W/m}^2\text{K}$**

**KVALITNÍ  
ČESKÁ OKNA**

## TECHNICKÉ ÚDAJE

Typ profilu		EFEKT
Design	plošně odsazené	•
Počet komor		5
Rozměry (mm)	staveb. hloubka	73
	pohledová šířka (rám/křídlo)*	118
	pohledová šířka štlup*	168
	pohledová šířka sloupek*	190
Systém těsnění		dorazové
Počet těsnění		2
Barva těsnění	černá	•
Bezpečnostní body		2
Součinitel prostupu tepla $U_w$ při zasklení $U_g = 1,1$		1,2
Součinitel prostupu tepla $U_w$ při zasklení $U_g = 0,6$		0,7
Typy otvřek	fix	•
	otvíravé a otvíravě-sklopné	•
	sklopné	•
	balkonové dveře	•
	balk. dveře s nízkým prahem	•
	balk. dveře ven otvíravé	•
	odstavně posuvné balk. dveře	•
Stavební tvary	vchodové dveře	•
	standard – pravouhlá	•
	šikmá	•
	oblouková	•

\* standardní kombinace. \*\* Ukázka barevných odstínů je pouze orientační.

## DEKORY – základní\*\*




## DEKORY – speciální\*\*



## DVEŘNÍ SYSTÉM



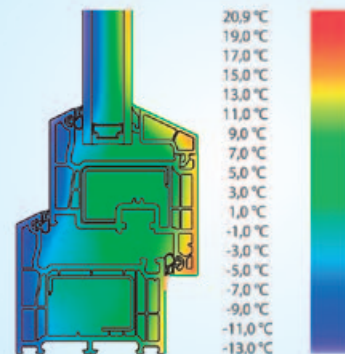
Dorazové těsnění



Ocelová výztuha 1,5 mm



Detail prahu



Průběh izoterm

\* Standardní kombinace.  
\*\* Ukázka barevných odstínů je pouze orientační.