

GAMA

Profil se špičkovými parametry a atraktivním designem

Oblé tvary, atraktivní design

5ti komorový systém

2 dorazová těsnění a 1 středové těsnění

2mm ocelová pozinkovaná výztuha v rámu a na křídle

Izolační dvojsklo $U_g = 1,1 \text{ W/m}^2\text{K}$ s plastovým rámečkem, plněno argonem

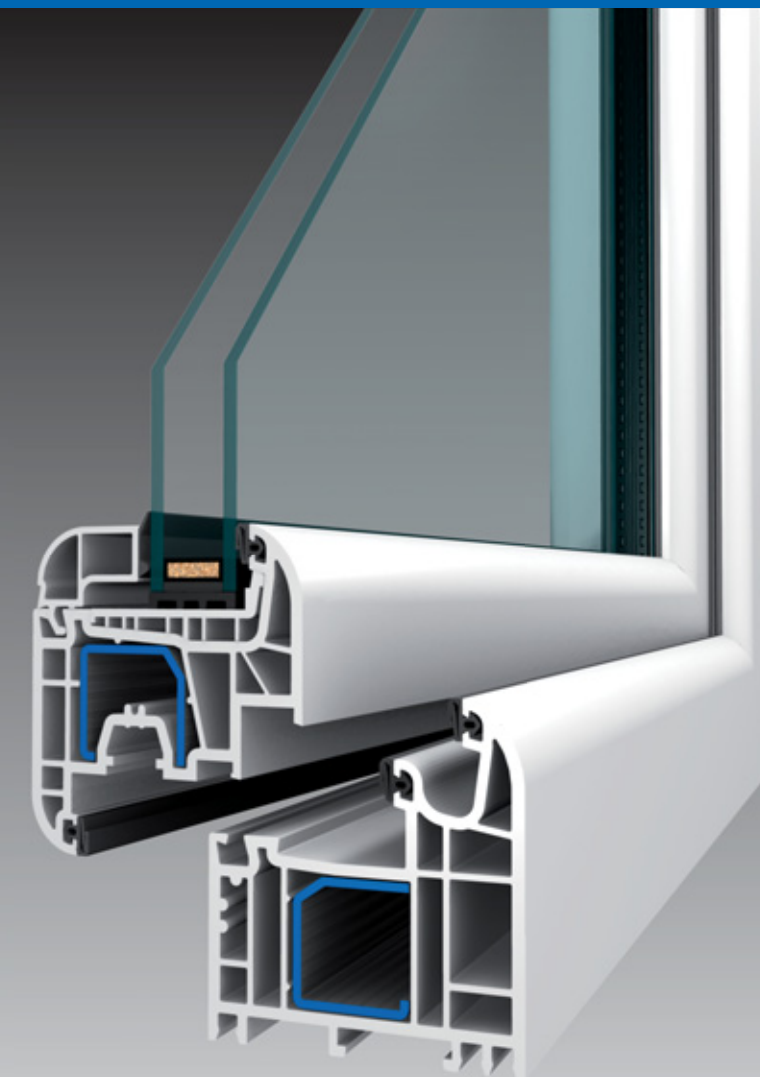
Křídlo lze osadit trojsklem se součinitelem $U_g = 0,6 \text{ W/m}^2\text{K}$

Masivní stavba okna zaručuje ochranu proti vloupání

Stavební hloubka 76 mm

Vhodný pro rodinné a nízkoenergetické domy

01
02
03
04
05
06
07
08
09



Okenní systém



Typ profilu

GAMA

Design	plošně odsazené	■
Rozměry (mm)	staveb. hloubka	76
	pohledová šířka (rám/křídlo)*	120
	pohledová šířka stulp*	166
	pohledová šířka sloupek*	186
Počet komor		5
Systém těsnění		středové
Počet těsnění		3
Barva těsnění	černá	■
Bezpečnostní body		2
Součinitel prostupu tepla U_w při zasklení $U_g = 1,1$		1,1
Součinitel prostupu tepla U_w při zasklení $U_g = 0,6$		0,71
Typy otvírek	fix	■
	otvíravé a otvíravě-sklopné	■
	sklopné	■
	balkonové dveře	■
	balk. dveře s nízkým prahem	■
	balk. dveře ven otvíravé	■
	odstavně-posuvné balk. dveře	■
	vchodové dveře	■
Stavební tvary	standard – pravouhlá	■
	šikmá	■
	oblouková	■



* standardní kombinace

Dveřní systém



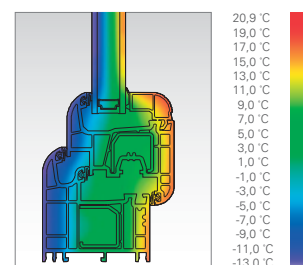
Zasklení



Těsnění na okenním křídle




Detail prahu




Průběh izoterm

DEKORY DŘEVA – základní



DEKORY DŘEVA – speciální



Ukázka barevných odstínů je pouze orientační.